









Liste des applications - Janvier 2012




L'iPad en classe, petit aperçu des possibilités offertes

Apps intégrées

Il s'agit des applications livrées avec l'iPad; elles pourront être utilisées dans de nombreuses disciplines.

Apps intégrées		Que faire avec cette application ?
	Messages	Le service iMessage intégré permet d'envoyer des messages texte à d'autres utilisateurs d'iOS 5 (iPad, iPhone, iPod touch) par le biais d'une connexion Wi-Fi ou 3G. À utiliser pour apprendre à décoder le langage SMS ou tout simplement pour communiquer ...
	Calendrier	Agenda personnel, professionnel, permettant d'afficher emploi du temps, horaire, réunions, anniversaires, congés scolaires et fêtes; n'oubliez plus aucun rendez-vous ou date d'échéance en activant les alarmes. Les dates anniversaire des élèves introduites dans l'app Contacts sont affichées.
	Notes	Prendre des notes, effectuer un travail de rédaction, noter la réponse à un questionnaire pendant un cours, remplir des textes à trous, autant d'activités qui pourront être envoyées immédiatement à l'enseignant via la réseau.
	Rappels	Permet de s'organiser en créant des listes, des échéances (liste du matériel à prévoir pour une activité, planning d'une manifestation ...)
	Plans	Découvrez des vues classiques, satellites et de terrain de lieux dans le monde, calculez des itinéraires, consultez les conditions de circulation autoroutière. Fort utile pour les cours de géographie.
	YouTube	Branchez l'iPad sur le vidéoprojecteur et visionnez des vidéos tirées de YouTube pour illustrer vos cours ou développer l'esprit critique de vos élèves.
	Vidéos	L'image et son analyse contribuent à développer l'esprit critique ou, dans le cas de l'apprentissage d'une langue, les vidéos favorisent la compréhension, l'assimilation des mots et des expressions. L'iPad peut recevoir des ressources vidéos, des podcasts pour révision d'une matière que l'élève pourra visionner à son rythme et en plein écran.
	Contacts	Avoir toujours sous la main les coordonnées de l'équipe éducative et administrative, des élèves, voire des parents (adresse, numéro de téléphone, mail et notes personnelles). Disposer de l'adresse mail des élèves pour transmettre rapidement des consignes, un travail à réaliser, échanger ...





Apps intégrées		Que faire avec cette application ?
	Game Center	L'iPad est aussi un objet de divertissement; l'App Store propose de nombreuses applications ludo-éducatives (jeux de lettres, casse-tête, jeux de simulation, d'aventure ...) : il est possible de jouer en ligne et de se mesurer à d'autres adversaires.
	iTunes	Emportez votre médiathèque sur l'iPad : vous pouvez télécharger et rechercher la musique par genre, artiste ou titre dans votre bibliothèque, écouter des livres audio ou télécharger des podcasts audio et vidéo d'émissions diffusées sur la radio ou la TV; les élèves peuvent s'abonner à des podcasts leur permettant d'améliorer la compréhension orale d'une langue étrangère.
	App Store	Recherchez des applications dans l'App Store. À chaque matière, à chaque niveau d'apprentissage son application. La plupart des dictionnaires (Larousse, Hachette ...) et ouvrages de référence (Bescherelle, Le Bled, Bordas) sont également disponibles sous forme électronique.
	FaceTime	Favorisez des échanges (linguistiques, culturels) avec d'autres classes situées en Flandres, en Europe ou partout dans le monde grâce au système de visioconférence sur iPad.
	Appareil photo/caméra	Enregistrer des séquences vidéos, filmer une expérience, préparer des présentations, simuler une interview, ou s'entraîner à la réalisation d'un portrait multimédia sont autant d'activités que vous pouvez proposer à vos élèves. La caméra vidéo HD embarquée dans l'iPad permet de déclencher et d'arrêter l'enregistrement, de le visionner, de filmer à nouveau la séquence si nécessaire et d'envoyer le résultat à l'enseignant.
	Photo Booth	Photo Booth prend des clichés de la personne se trouvant devant la caméra (tout comme dans une cabine photo automatique); intéressant quand il s'agit de mettre un visage sur le nom des différents élèves en début d'année.
	Réglages	Utilisez Réglages pour personnaliser les apps iPad, configurer la connexion réseau, changer de langue, modifier le fond d'écran, activer les paramètres d'accessibilité pour les utilisateurs mal voyants ou les restrictions pour les élèves.
	Kiosque	Kiosque organise les apps de certains magazines et journaux et vous informe lorsque de nouveaux numéros sont disponibles.
	Safari	Naviguez sur Internet. Parcourez une page web, créez des raccourcis vers les sites que vous exploitez régulièrement. Recherchez des informations et documents intéressants sur lesquels vos élèves pourront s'appuyer pour réaliser un travail en classe.

Apps intégrées		Que faire avec cette application ?
	Mail	Utilisez la messagerie électronique pour communiquer avec les élèves, les collègues, les parents. Un outil indispensable dans les projets eTwinning. Fonctionne avec de nombreux systèmes de messagerie, notamment Yahoo! Mail, Google Mail et AOL.
	Photos	Partagez photos et diaporamas avec l'ensemble de la classe. Vos élèves pourront les consulter et intégrer leurs photos personnelles tirées d'une expérience, d'une analyse, d'une recherche... Autant de documents intéressants pour faire réagir vos élèves et les faire s'exprimer sur des sujets divers.
	Musique	Musique regroupe la collection musicale par morceau, artiste, album, genre ou compositeur pour illustrer vos cours et permet aux élèves d'écouter musique, podcasts et livres audio.

Autres Apps à installer








Il s'agit d'une sélection d'applications recommandées par les enseignants qui utilisent un iPad.

Consultez le site www.edumobile.be/fr pour découvrir d'autres applications pour l'enseignant.






	iBooks [gratuit]	L'iPad donne accès à une immense bibliothèque dotée d'une quantité de livres numérisés que les élèves pourront lire afin d'approfondir leurs connaissances littéraires notamment dans le cadre du programme scolaire en se plongeant dans des ouvrages tels que Les fables de La Fontaine, les contes de Grimm Au cours de la lecture, il est possible de surligner des passages à analyser, de rechercher des définitions, d'insérer des notes, de modifier la taille des caractères et le fond d'écran pour plus de confort de lecture.
	Pages [payant]	Traitement de texte et mise en page de document avec insertion de photos (prises avec l'iPad, récupérées d'Internet ...), de graphiques, tableaux, figures ... Ouvre les documents MS Word. Les fichiers Pages peuvent être sauvegardés en PDF ou en Word.
	Keynote [payant]	Création de présentations de type «PowerPoint», intégration de textes, photos, graphiques, sons ... Idéal pour apprendre à présenter efficacement. Ouvre les documents MS PowerPoint. Les fichiers Keynote peuvent être sauvegardés en PDF ou en PowerPoint.
	Numbers [payant]	Tableur : permet de créer des tableaux dans lesquels sont insérées des fonctions (somme, division, multiplication, soustraction, pourcentage ...); création de graphiques. Ouvre les documents MS Excel (sans prendre en charge les macros). Les fichiers Numbers peuvent être sauvegardés en PDF ou en Excel.

	<p>Antidote Ardoise [payant]</p>	<p>Onze dictionnaires et onze guides linguistiques de haute qualité. Mode découverte du français et jeu du dictionnaire.</p> <p>Utile à tous mais offrant de nombreuses possibilités pour des activités au cours de français.</p> <p>Découvrez d'autres outils de référence (Bordas, Bécherelle, Larousse, Hachette) sur edumobile.be/fr/</p>
	<p>iBibliothèque [gratuit]</p>	<p>Le Figaro vous invite ainsi à lire ou relire les chefs-d'œuvre de la littérature française qui fondent notre culture et nous permettent de mieux vivre dans le monde d'aujourd'hui.</p> <p>Très belle interface, classement par œuvre, auteur, genre, possibilité de consulter une sélection thématique (rencontre amoureuse, portraits de personnages, débats intérieurs, scènes de comédie sociale, pages de philosophie, les plus beaux poèmes, pages pour rire et sourire, pages d'histoire dans la littérature, de l'art d'écrire, séquences émotion) et d'écouter des extraits dans les promenades sonores ... Application gratuite, à recommander.</p>
	<p>Sesamath 6e [gratuit]</p>	<p>Le manuel Sesamath 6e a été réalisé collaborativement par une centaine de professeurs en France. On y trouve des activités de découverte, un rappel des méthodes et notions essentielles, des travaux de groupe, des exercices variés, des QCM et récréations mathématiques.</p> <p>Il existe une version Sesamath 5e; la version Sesamath 4e permet d'annoter certaines pages du manuel.</p>
	<p>Calculatrice [gratuit]</p>	<p>Calculatrice standard et scientifique permettant d'introduire des notes lors des calculs.</p>
	<p>Wikipanion [gratuit]</p>	<p>Effectuer des recherches dans l'encyclopédie libre Wiki. Wikipanion a été conçu afin de vous faciliter la navigation et de proposer une recherche simple et agréable à travers de la totalité du contenu de Wikipedia.</p>
	<p>Google Earth [gratuit]</p>	<p>Avec Google Earth, vous pouvez parcourir le monde du bout du doigt, ajuster la vue pour mieux voir les reliefs en faisant glisser deux doigts sur l'écran, découvrir des millions de photos du monde entier en activant les données Panoramio, consulter des articles Wikipédia associés à un lieu précis, ...</p>
	<p>Comic Life [payant]</p>	<p>Créer des bandes dessinées, des romans photos, des modes d'emploi, présenter des consignes (expression écrite, langues ...).</p> <p>Intéressant dans les activités de narration.</p>
	<p>Draw [gratuit]</p>	<p>Application de dessin facile à utiliser, permettant de partager son travail en classe par Bluetooth, par email ou Twitter : dessiner au moyen de crayons virtuels, relier des points, tic-tac-toe, jeu de mots à dessiner.</p>

	SketchBook Express [gratuit]	Application de peinture et de dessin pour laisser libre cours à la créativité.
ACTUALITÉS		Que faire avec cette application ?
	rtl.be [gratuit]	Suivre l'info en direct, consulter les reportages vidéos ou revoir l'édition du journal de 13h ou de 19h de la chaîne la plus populaire en Belgique. La plupart des autres chaînes belges (nationales et régionales) sont également disponibles mais non encore optimisées pour une consultation sur iPad.
	L'Avenir [gratuit]	Le fil d'actualités de la presse régionale. Tous les quotidiens nationaux (Le Soir, La DH, La Libre Belgique, L'Echo, De Morgen, Het Nieuwsblad, ...) et régionaux disposent d'une page ou d'une application permettant de consulter le fil de l'info. Les éditions du jour peuvent être téléchargées au prix approximatif de 0,79 € par édition. Des formules abonnement iPad sont également possibles.
	Le Monde.fr [gratuit]	Suivez toute l'actualité française et internationale mise à jour en temps réel : Toute l'actualité en continu : <ul style="list-style-type: none"> • Accédez aux dernières informations classées par rubrique • Recevez les alertes d'actualité en temps réel • Retrouvez les contenus multimédias du Monde.fr : télézapping, radiozapping, portfolios...
	FlipBoard [gratuit]	Rassemblez toutes vos sources d'information dans Flipboard; cette application vous permet de visualiser sous la forme d'un "magazine" le contenu d'articles organisés en rubriques thématiques, des photos ... de quoi créer une revue de presse automatique sur un thème donné.
UTILITAIRES		Que faire avec cette application ?
	Note Hub	Prise de notes permettant d'organiser les documents par projets et type de contenus. Une alternative à l'application Notes ou Pages.
	QuickVoice [gratuit]	Enregistrer très facilement un fichier audio (memo, consigne ...) et l'envoyer par mail
	Dictation [gratuit]	Transcrire instantanément un message dicté, enregistré en texte pour l'envoyer ensuite par mail. L'encodage de texte est ainsi beaucoup plus rapide qu'en utilisant le clavier.

	Evernote [gratuit]	Cahier de notes numériques : texte, photos, notes audio. Les notes peuvent être imprimées, envoyées par mail et consultées à partir d'autres appareils (ordinateurs, téléphone).
	Skype [gratuit]	Passez des appels vidéos à d'autres classes disposant d'un compte Skype (sur ordinateur Mac ou PC), par ex. dans des projets e-Twinning; communiquer entre élèves, entre élèves et enseignants.
	Dropbox [gratuit]	Espace de stockage /partage en ligne de 2 Go accessible à partir de l'iPad mais également de votre ordinateur, Mac ou PC. L'enseignant peut y placer les documents que les élèves doivent récupérer sur leur iPad ou leur ordinateur.
	Box [gratuit]	Espace de stockage en ligne pour sauvegarder les documents créés par les élèves sur iPad; chaque élève dispose de son dossier personnel dans lequel il peut sauvegarder les documents Pages, Numbers et Keynote qu'il réalise sur l'iPad. Les enseignants ont également un dossier sur cet espace dans lequel ils peuvent déposer des ressources que les élèves iront puiser à la demande.
	Goodreader [payant]	Lecture des fichiers PDF, txt, audio et importation de fichiers à partir des serveurs ou services en ligne. Possibilité d'annoter les travaux des élèves sauvegardés en PDF (corrections) et de les renvoyer aux élèves. Application fortement recommandée ... pour ouvrir pratiquement tous les fichiers sur un iPad
	Skyfire navigateur [payant]	Skyfire vous permet de visionner des vidéos en Flash qui autrement ne pourraient être lues sur le iPhone. <ul style="list-style-type: none"> • Plus de 200.000 sites web sont supportés et de nouveaux sites sont ajoutés quotidiennement. • Vous pouvez vérifier si vos sites favoris sont supportés à l'adresse www.bit.ly/site_check Utile pour utiliser des sites proposant des exercices conçus en Flash.
	Dragon Dictation [gratuit]	Dragon Dictation est une application de reconnaissance vocale vous permettant de transcrire instantanément un texte que vous dictez oralement. Le document peut ensuite être transmis par mail ou SMS.

	<p>ScreenChomp [gratuit]</p>	<p>ScreenChomp permet de partager une idée, d'expliquer un concept, de capturer l'écran et d'enregistrer un commentaire pour ensuite partager le tout.</p> <p>L'interface est simple, proposant des marqueurs pour griffonner, les outils de partage et un bouton d'enregistrement. Les vidéos au format MPEG4 sont envoyées dans le Cloud ScreenChomp; l'utilisation de celui-ci ne nécessite pas la création d'un compte. Les vidéos peuvent être partagées via Facebook ou par envoi du lien par mail ou tweet.</p> <p>Très utile pour créer rapidement des screencasts permettant aux élèves de revoir un concept ou pour donner des explications à distance ...</p>
	<p>Splashtop Whiteboard [payant - version client gratuite]</p>	<p>Splashtop Whiteboard est une application qui permet aux enseignants et étudiants de transformer leur iPad en un tableau blanc interactif. Une fois connecté à leur ordinateur (Mac ou PC) via Wi-Fi, ils peuvent regarder les médias Flash avec vidéo et audio, contrôler les applications PC et Mac, annoter le contenu des leçons à partir d'un iPad. Grâce à cette application, un étudiant ou l'enseignant peu interagir avec le TBI aux quatre coins de la classe.</p> <p>Splashtop Whiteboard offre aux utilisateurs des tableaux blancs interactifs existants (TBI Promethean, Polyvision, Smart Technologies) - un moyen d'accéder à leurs outils de n'importe quel endroit de la classe.</p>
	<p>Show Me Interactive [gratuit]</p>	<p>Cette application permet aux formateurs, professeurs d'enregistrer des leçons vidéos interactives à partir de leur écran tactile, et de les partager sur Internet. Il s'agit donc de réaliser des "screencasts", captures vidéo d'écran, accompagnées de commentaires audios, pour créer notamment des tutoriels vidéos.</p>
	<p>Popplet [payant]</p>	<p>Popplet a pour but de créer de représentations de nos réflexions et de nos idées. Les outils sont simples et faciles à apprendre. La création des popplets est intuitive. La version complète vous offre la possibilité d'y dessiner, d'écrire, d'y insérer des photos et de créer des plans de projets, des cartes de réflexion, des réflexions linéaires, des fourres-tout, des banques d'images sur un sujet ...</p> <p>C'est un outil flexible pour des élèves de plusieurs niveaux. Un iPad connecté à un projecteur peut offrir des possibilités de présenter des modèles ou faire de la modélisation avec les élèves.</p> <p>Une version lite permet de tester le logiciel en créant un popplet à partager en format JPEG.</p>
<p>Exerciseurs</p>		<p>Que faire avec cette application ?</p>
	<p>Les bases du français [payant]</p>	<p>iTooch Bases du Français est idéal pour remettre à niveau ses connaissances en Français en préparation d'un examen.</p> <p>Une version « Lite » iTooch permet d'évaluer l'application.</p>

	<p>Les bases des maths [payant]</p>	<p>iTooch Bases des Maths est idéal pour remettre à niveau ses connaissances en Maths en préparation d'un examen.</p> <p>Une version « Lite » iTooch permet d'évaluer l'application.</p>
Sites		
	<p>lelivrescolaire.fr</p>	<p>Lelivrescolaire.fr a publié 2 livres à destination des collèges français pour le français.</p> <p>Les enseignants disposent d'un manuel personnalisable et adapté à la vidéoprojection. Les élèves retrouvent des centaines d'exercices interactifs réalisables en ligne ainsi que l'intégralité du contenu du livre.</p> <p>Les manuels lelivrescolaire.fr existent dans une version papier traditionnelle et dans une version numérique gratuite. Chacun de ces manuels est écrit de façon collaborative par une communauté de professeurs, dont le contenu est publié sous licence libre.</p> <p>Consultez le site de l'éditeur Lelivrescolaire.fr pour en savoir plus ou cliquez sur l'image d'un manuel pour le feuilleter en ligne</p>
	<p>knayer.com</p>	<p>Knayer, ressource gratuite destinée aux élèves de lycée, qui rassemble cours, exercices corrigés, méthodes et astuces couvrant l'ensemble des nouveaux programmes.</p>
Ludo-éducatif		
	<p>Geométrie4kids [payant]</p>	<p>Formes 2D</p> <ul style="list-style-type: none"> * Formes 3D * Les visages et les côtés * Coins et angles carrés * Symétrie * Segments de droite, Rayons, & Angles * Polygones & Triangles * La congruence, Transformations * Qui suis-je - Devinettes * Pensée critique
	<p>Pendu RSS [payant]</p>	<p>Vous rappelez-vous du jeu du pendu? Et bien, dites-lui au revoir! Avec Pendu RSS vous jouez avec les nouvelles en temps réel. Le point crucial est que chaque jeu que vous jouez est toujours nouveau, à jour, et intéressant !</p> <p>Pendu RSS télécharge automatiquement pour vous les dernières nouvelles de l'Internet. Quand vous jouez au niveau facile, vous devez deviner un mot parmi un article pris au hasard. Au niveau moyen et expert, vous devinez deux, trois ou quatre mots respectivement.</p> <p>L'interface est en anglais mais le jeu est en français. Pendu RSS vous permet même de vous amuser avec les nouvelles en English, Italiano, Deutsch, Dutch, Español, Português et Svenska de leurs pays respectifs ...</p> <p>Une version gratuite d'évaluation propose 40 articles et 7 articles par jour.</p>